




Schodołaz	Liftkar PT	Liftkar PTS	Liftkar PTR
			
<b>krótki opis</b>	uniwersalne rozwiązanie do transportu osób niepełnosprawnych wraz z wózkiem inwalidzkim wewnątrz i na zewnątrz budynków	bezpieczny i ergonomiczny - do użytku domowego, transport osoby niepełnosprawnej bez wózka inwalidzkiego	do transportu osób niepełnosprawnych wraz z wózkiem inwalidzkim, do użytku wewnątrz i na zewnątrz budynków
<b>udźwig</b>	130 kg / 160 kg	130 kg / 160 kg	130 kg / 160 kg
<b>waga urządzenia</b>	28 kg	35,3 kg	38,2
<b>wysokość stopnia</b>	220 mm	220 mm	35°
<b>nadaje się do schodów krętych i wąskich</b>	tak	tak	nie
<b>wbudowane siedzisko</b>	nie	tak	nie
<b>transporter wózka inwalidzkiego</b>	tak	nie	tak
<b>wspinanie się po jednym stopniu</b>	tak	tak	nie
<b>ostrzeżenie dźwiękowe i akustyczne przed niebezpiecznym nachyleniem</b>	tak	tak	tak
<b>może być stosowany z uniwersalnymi wózkami inwalidzkimi</b>	tak	nie	tak

Schodołaz	Liftkar PT	Liftkar PTS	Liftkar PTR
czas na jednym ładowaniu akumulatora	do 500 stopni	do 500 stopni	do 1000 stopni
prędkość wspinania	10 / 14 / 18 (stopni / min.)	10 / 14 / 18 (stopni / Min.)	4.5 / 5.5 / 6.5 (metrów / min.)